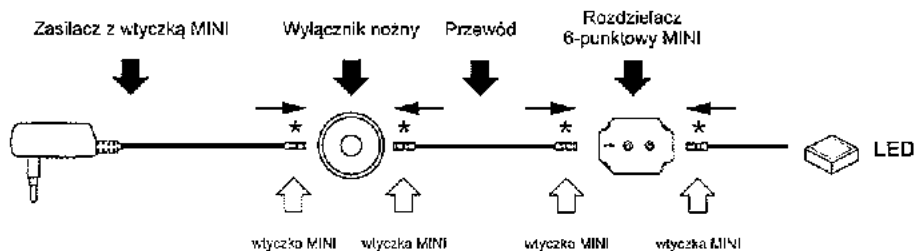
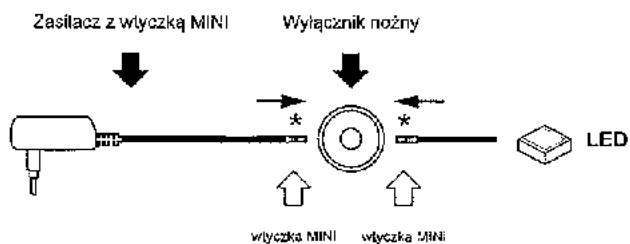


Okablowanie zasilające do oświetlenia LED / Power kit for LED lighting / Verkabelung für LED-Beleuchtung  
 Napájení kabeláž pro LED osvětlení / Kabeláž napájení osvětlení LED / Кабели для светодиодного освещения

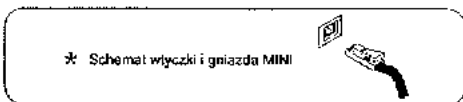
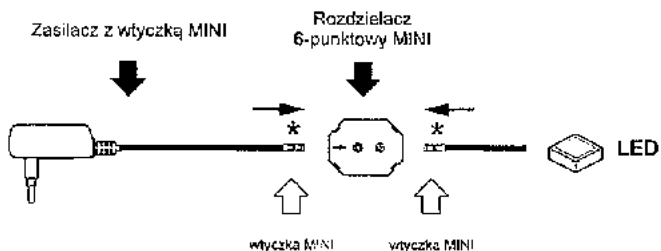
**Wariant I / Variant I / Variante I / Variant I / Variant I / Вариант I**



**Wariant II / Variant II / Variante II / Variant II / Variant II / Вариант II**

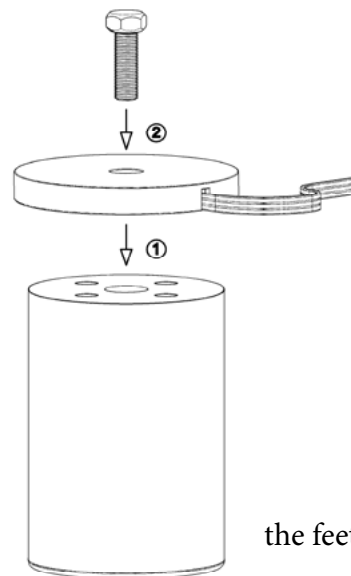

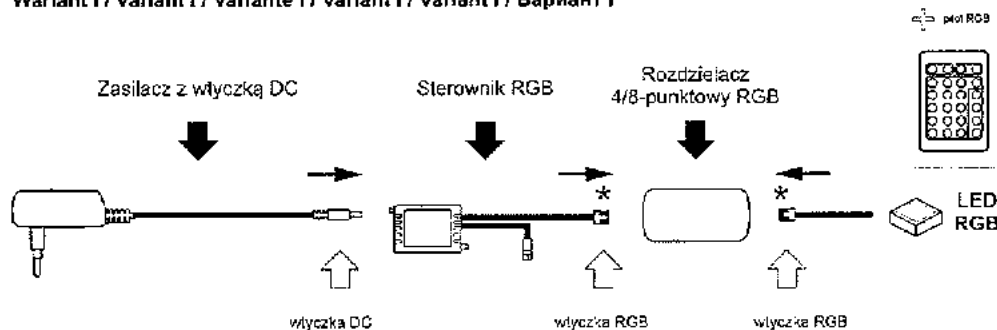


**Wariant III / Variant III / Variante III / Variant III / Variant III / Вариант III**



Okablowanie zasilające do oświetlenia LED / Power kit for LED lighting / Verkabelung für LED-Beleuchtung  
 Napájení kabeláž pro LED osvětlení / Kabeláž napájení osvětlení LED / Кабели для светодиодного освещения

**Wariant I / Variant I / Variante I / Variant I / Variant I / Вариант I**

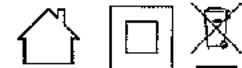


**Warning:**  
 the feet are made of plastic.



Ostrożnie! Montaż i podłączenie zasilacza do sieci zasilającej powinna wykonywać tylko wykwalifikowana osoba o odpowiednich kwalifikacjach przez co wzmocniła się odpowiedzialność za bezpieczeństwo. Achtung! Die Installation und der Anschluss der Stromversorgung sollte nur von einer Person mit entsprechender Qualifikation und Leistung aufgrund der Gefahr eines Stromschlages durchgeführt werden.

Caution! Installation and connection of the power supply to the mains power should only be carried out by qualified person with appropriate qualifications due to the existing risk of electric shock. Pozor! Instalacja a připojení napájecího zdroje k elektřině musí být provádět pouze kvalifikovaný personál s příslušnou kvalifikací kvůli současnému riziku úrazu elektrickým proudem.



## PL INSTRUKCJA MONTAŻU OKABLOWANIA ZASILAJĄCEGO

**Przed rozpoczęciem użytkowania przeczytaj dokładnie instrukcję!**

### UWAGI OGÓLNE

- HLT Sp. z o.o. nie ponosi odpowiedzialności za szkody wynikłe na skutek nieprawidłowego montażu, zastosowania nieodpowiednich elementów, zmian technicznych zestawu oraz nieprzestrzegania niniejszej instrukcji.
- Dane techniczne umieszczone są na etykiecie cechującej.
- Przechowywać instrukcję.
- Montaż oraz podłączanie urządzenia musi być wykonane przez osobę posiadającą odpowiednie uprawnienia.
- Wszelkie zmiany techniczne i modyfikacje produktu, bez wcześniejszej zgody producenta, oznaczają utratę gwarancji.
- Jeżeli zewnętrzny przewód giętki lub sznur jest uszkodzony, powinien być wymieniony tylko przez producenta lub serwisanta, albo osobę o podobnych kwalifikacjach, w celu uniknięcia ryzyka.

### OCHRONA ŚRODOWISKA



- Oznaczenie znakiem przekreślonego kosza na śmieci wskazuje na potrzebę szczególnego postępowania z zużytym sprzętem elektrycznym i elektronicznym.
- Produkty oznaczone tym znakiem mogą być szkodliwe dla środowiska. Wymagają one szczególnej formy przerobu, recyklingu i unieszkodliwiania.
- Nie można wyrzucać produktów oznaczonych tym znakiem razem z innymi odpadami.
- Delikatnie przekazać te tych produktów do Zakładów Utylizacji przez Gospodarstwo Domowe, przyczynia się do ochrony środowiska.
- Szczegółowe informacje na temat recyklingu produktu można uzyskać w Urzędzie Miasta i Gminy, w zakładzie utylizacji odpadów, lub w punkcie, gdzie produkt został zakupiony.

## GB ASSEMBLY INSTRUCTIONS FOR POWER SET

**Please read the instruction sheet carefully before use!**

### GENERAL COMMENTS

- HLT sp. z o.o. is not liable for damages caused by improper installation, improper use of elements and non-compliance with this set of instructions.
- Technical details are provided on the characterized label.
- Keep the instruction.
- Installation and connection of the device must be done by a person with the appropriate permissions.
- Any technical changes and modifications of the product, without the prior consent of the manufacturer, are void the warranty.
- If an external hose or cord is damaged, it should be replaced by the manufacturer or service agent, or person with similar qualifications, in order to avoid risk.

### ENVIRONMENT PROTECTION



- A product marked with the WEEE symbol (a crossed out wheeled bin) indicates a special handling with used electrical equipment.
- Products marked with this symbol may be dangerous to the environment, and they require special utilization and neutralization.
- Do not dispose of products marked with the WEEE symbol together with other waste.
- Further product transfer to utilization works, helps to save the environment.
- More information about utilization and recycling can be received in the City Department, utilization point or in the producer.

## SK POKYNY K INSTALACI NAPÁJECIHO VEDENÍ

**Pred použitím si pozorne prečítajte tento návod!**

### VŠEOBECNÉ POZNÁMKY

- HLT sp. z o.o. nenesie zodpovednosť za škody spôsobené nesprávnou inštaláciou, použitím nevhodných častí, technické zmeny súpravy a nedodržanie týchto pokynov.
- Technické údaje sú uvedené na štítku.
- Uchovajte príručku.
- Montáž a pripojenie musia byť vykonané kvalifikovanou osobou.
- Akákoľvek technické zmeny a úpravy výrobku bez predchádzajúceho písomného súhlasu výrobcu zrušia záruku.
- Ak je poškodená vonkajšia ohybná šnúra alebo lano, môže ju vymeniť iba výrobca alebo servisný technik alebo podobná kvalifikovaná osoba, aby sa predišlo riziku.

### OCHRANA ŽIVOTNÉHO PROSTREDIA



- Produkt označený WEEE (OEEZ) (prečiarknutý odpadový koš) naznačuje potrebu špeciálnej manipulácie a odpadom z elektrických a elektronických zariadení.
- Produkty označené WEEE (OEEZ) môžu byť škodlivé pre životné prostredie a vyžadujú si špeciálne formy spracovania a neutralizácie.
- Výrobky označené WEEE (OEEZ) nemôžu vychádzať spolu s inými odpadmi.
- Ďalší prenos týchto výrobkov do zaradenia na recykliáciu domácností prispieva k ochrane životného prostredia.
- Podrobné informácie o recykliácii výrobku je možné získať od mestského a obecného úradu, v zaradení na zneškodňovanie a odpadu alebo v mieste zakúpenia výrobku.

## D INSTALLATIONSANLEITUNG FÜR VERKABELUNG

**Vor Inbetriebnahme bitte die Anleitung genau lesen!**

### ALLGEMEINE BEMERKUNGEN

- HLT Sp. z o.o. haftet nicht für Schäden, die durch unsachgemäße Montage, durch Anwendung nicht geeigneter Elemente, durch technische Änderungen und Nichteinhaltung dieser Anweisungen verursacht werden.
- Technische Angaben sind auf dem Etikett angebracht.
- Montageanleitung aufbewahren.
- Die Montage und der Anschluss muss durch eine Person mit entsprechenden Berechtigungen durchgeführt werden.
- Alle technischen Änderungen und Modifikationen des Produkts, ohne vorherige Zustimmung des Herstellers führt zum Erlöschen der Garantie.
- Wenn ein externer Schlauch oder Kabel beschädigt ist, sollte es durch den Hersteller oder Dienstleister, oder eine Person mit ähnlicher Qualifikation ausgetauscht werden, um Risiken zu vermeiden.

### UMWELTSCHUTZ



- Das Produkt markiert mit dem Symbol (gestrichelte Mülltonne) zeigt die Notwendigkeit für besondere Behandlung von gebrauchten elektrischen oder elektronischen Geräten an.
- Produkte gekennzeichnet mit diesem Symbol können schädlich für die Umwelt sein. Sie benötigen eine besondere Form der Behandlung, Verwertung und Entsorgung.
- Produkte gekennzeichnet mit dem Symbol gehören nicht in den Hausmüll.
- Eine Weiterleitung dieser Produkte zu Recyclinganlagen durch private Haushalte, tragen zum Umweltschutz bei.
- Ausführliche Informationen über das Recycling des Produkts erhalten Sie von Ihrer Gemeinde, dem kommunalen Entsorgungsdienst oder dem Punkt, wo das Produkt gekauft wurde.

## CZ NAVOD K MONTAŽI NAPÁJECÍ KABELÁŽE

**Před použitím si pečlivě přečtete návod!**

### OBEČNÉ POZNÁMKY

- HLT sp. z o.o. není odpovědný za jakékoli škody vyplývající z nesprávné sestavení a instalace, použití nevhodné prvky, technické změn a nerespektování této příručky / instrukcí.
- Technické údaje jsou umístěny na etiketě specifikující výrobek.
- Uchovávejte tento návod.
- Instalace a připojení zařízení musí být provedeno osobou s příslušnými oprávněními.
- Všechny technické změny a úpravy výrobku, bez předchozího souhlasu výrobce, způsobuje ztrátu záruky.
- Pokud dojde k poškození vnějšího pružného kabelu, musí ho vyměnit pouze jen výrobce nebo osoba s obdobnou kvalifikací, aby se předešlo riziku.

### OCHRANA ŽIVOTNÍHO PROSTŘEDÍ



- Pro označení informace o recykliaci produktu (šrotový koš) naznačuje potřebu špeciálnej manipulácie a odpadom z elektrických a elektronických zariadení.
- Produkty označené WEEE (OEEZ) môžu byť škodlivé pre životné prostredie a vyžadujú si špeciálne formy spracovania a neutralizácie.
- Výrobky označené WEEE (OEEZ) nemôžu vychádzať spolu s inými odpadmi.
- Ďalší prenos týchto výrobkov do zaradenia na recykliáciu domácností prispieva k ochrane životného prostredia.
- Podrobné informácie o recykliácii výrobku je možné získať od mestského a obecného úradu, v zaradení na zneškodňovanie a odpadu alebo v mieste zakúpenia výrobku.

## RU ИНСТРУКЦИЯ УСТАНОВКИ

**Пожалуйста, внимательно прочитайте это руководство перед использованием!**

### ОБЩИЕ ЗАМЕЧАНИЯ

- HLT Sp. z o.o. не несет ответственности за любые убытки, возникшие в результате неправильной установки, использования несоответствующих частей, технические изменения в комплекте и несоблюдение этих инструкций.
- Технические характеристики указаны на этикетке.
- Сохраните руководство.
- Установка и подключение должны выполняться квалифицированным персоналом.
- Любые технические изменения и модификации продукта, без предварительного письменного согласия производителя, аннулируют гарантию.
- Если наружный гибкий шнур или шнур повреждены, его следует заменить только изготовителем, технического специалиста или аналогичного лица, чтобы избежать риска.

### ОХРАНА ОКРУЖАЮЩЕЙ СРЕДЫ



- Produkt označený WEEE (OEEZ) (prečiarknutý odpadový koš) naznačuje potrebu špeciálnej manipulácie a odpadom z elektrických a elektronických zariadení.
- Produkty označené WEEE (OEEZ) môžu byť škodlivé pre životné prostredie a vyžadujú si špeciálne formy spracovania a neutralizácie.
- Výrobky označené WEEE (OEEZ) nemôžu vychádzať spolu s inými odpadmi.
- Podrobné informácie o recykliácii výrobku je možné získať od mestského a obecného úradu, v zaradení na zneškodňovanie a odpadu alebo v mieste zakúpenia výrobku.

